

LEGENDA

- KN - hranice parcel
- KN - vnitřní kresba parcel
- Zaměření polohopisu a výškopisu
- 679/2 Parcelní číslo
- Obvod stavby
- Navržené hrany
- Osa komunikace
- Vozovka stávající
- Vozovka - plná konstrukce
- Betonová žlabovka
- 679/2 Odláždění lomovým kamenem
- Kamenná dlažba
- Sjezd
- Městská zeleň/ plochy k rekultivaci
- Zářez
- Násyp




SOUŘADNICOVÝ SYSTÉM S-JTSK
VÝŠKOVÝ SYSTÉM BpV

INVESTOR

KRAJSKÁ SPRÁVA A ÚDRŽBA SILNIC
KARLOVARSKÉHO KRAJE
Chebská 282
356 01 Sokolov



SO 191 DOPRAVNÉ INŽENÝRSKÁ OPATŘENÍ

STAVBA			<div> S.A.W. CONSULTING s.r.o.</div> <div>Božehčická 216/34, 400 01 Ústí nad Labem úředisko UL: Božehčická 216/34, 400 01 Ústí n. L. web: www.sawconsulting.cz email: info@sawconsulting.cz</div>		
II/210 MODERNIZACE SILNICE DOLNÍ NIVY - JINDŘICHOVICE					
VYPRACOVAL	ZODPOVĚDNÝ PROJEKTANT	TECHNICKÁ KONTROLA	INVESTOR	KŠUS KK	
ING. JIŘÍ HENYCH	ING. JIŘÍ HENYCH	ING. HELENA HLUBUČKOVÁ	ZAKÁZKOVÉ ČÍSLO	2022-003	
			DATUM	06/2023	
			STUPEŇ	DUSP/PDPS	
			MĚRITKO	1:500	
PRÍLOHA			ČÁST DOKUM.	Č. PRÍLOHY	
SCHÉMA VÝSTAVBY - ETAPA 3			D.1.3	2.3	